EASYceiling Direct

Montageanleitung

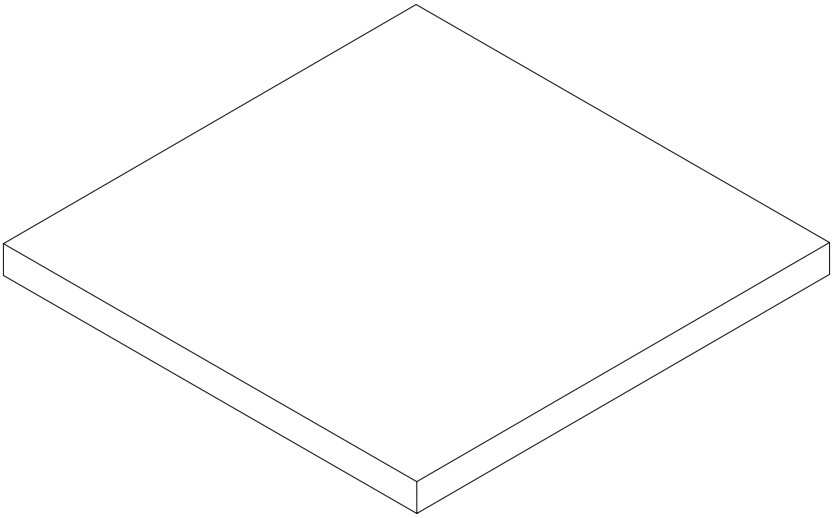

easy NOISE CONTROL

Allgemein

EASYceiling Direct wird verwendet, um Schallreflexionen zu absorbieren. Dadurch wird der Nachhall in Innenräumen reduziert und die Akustik verbessert. EASYceiling Direct wird durch Verkleben der Platte an der Decke installiert.

EASYceiling Direct besteht aus 40 mm Glaswolle, die an den Sichtseiten beschichtet ist. Die Platten sind nach EN ISO 1182 als nicht brennbar eingestuft. Es gibt zwei Ausführungen: Mit Facettenkante oder mit gerader Kante.

Hinweise

- Hängen Sie kein zusätzliches Gewicht an die Deckenplatten, da sich die Platten sonst lösen könnten;
- Die Platten sind nur für den Einsatz in trockenen Innenräumen vorgesehen;
- Für poröse Untergründe wie Beton und Putz wird eine Grundierung empfohlen;
- Montagekit wird nicht für die Anwendung auf PE, PP, Teflon und bituminösen Untergründen und Dehnungsfugen empfohlen;
- Um optimale Ergebnisse zu erzielen, tragen Sie den Montagedichtstoff auf eine saubere, trockene und tragfähige Oberfläche auf (mit Carrosol reinigen und entfetten).

Brauchen Sie Hilfe?
Kontaktieren Sie uns!
+49 2161 9499 000
info@easy-noisecontrol.de

Benötigt

Maßband

Arbeitshandschuhe

Treppe

Bausatz Pistole

Bleistift / Kugelschreiber

Stanley-Messer
eventuell

Kreuzlinienlaser
eventuell

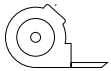

01

Messen Sie die Decke und EASYceiling Direct aus. Markieren Sie die gewünschte Stelle an der Decke. Schneiden Sie dann die EASYceiling Direct mit einem Stanley-Messer zu, falls erforderlich.

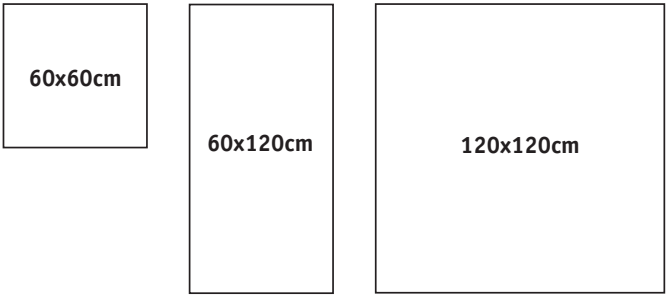

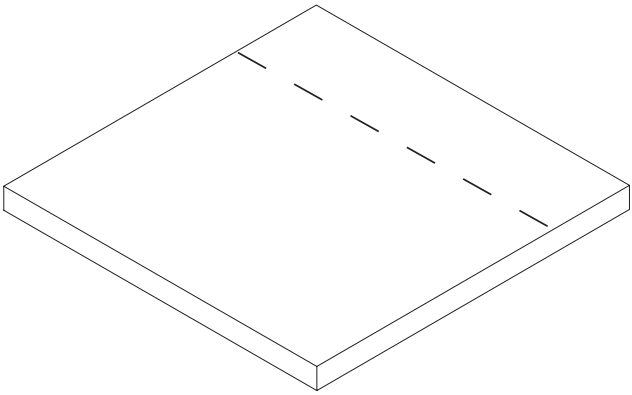

02

Bringen Sie die Dichtungsstreifen wie abgebildet 10 cm vom Rand entfernt auf der Platte an.

Beim Auftragen des Montagedichtstoffs ist darauf zu achten, dass die V-Nut des Stutzens nach oben gerichtet ist.

Achtung! Lassen Sie auch zwischen den Dichtungsstreifen Platz.

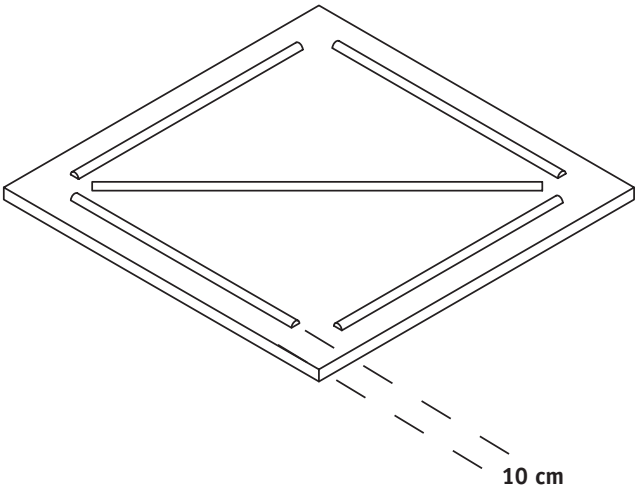

03

Legen Sie das Paneel an der gewünschten Stelle an die Decke, kleinere Korrekturen können vorgenommen werden. **Drücken Sie die Platte 10 Sekunden lang** fest

Tipp: Verwenden Sie einen Kreuzlinienlaser zum Positionieren und Ausrichten der Deckenplatten.

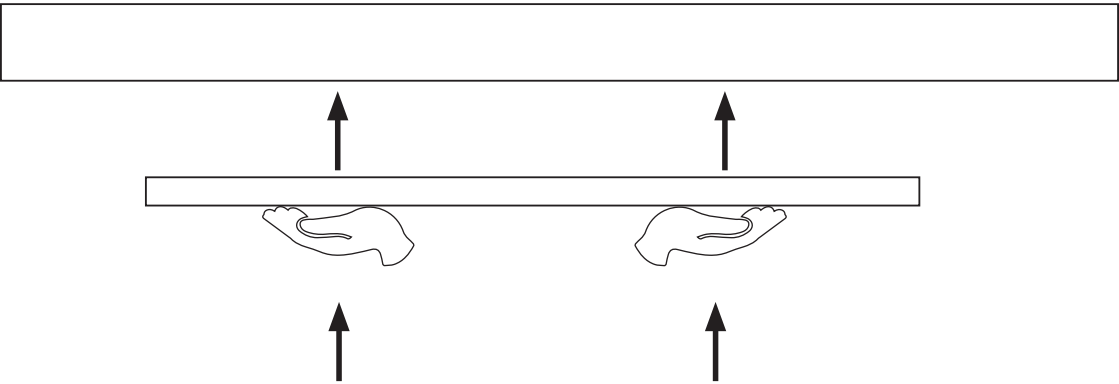

#wirsindakustik

Dieser Text wurde mit größtmöglicher Sorgfalt zusammengestellt. Dasselbe gilt für die Testergebnisse und weitere Zertifikate. Aus diesem Text können jedoch keine Rechte abgeleitet werden, und Änderungen sind vorbehalten. Es ist nicht möglich, bestimmte Eigenschaften oder die Eignung unserer Produkte für eine bestimmte Anwendung zu garantieren. Bitte konsultieren Sie unsere zusätzlichen Bedingungen oder kontaktieren Sie uns.